


Муниципальное казенное общеобразовательное учреждение  
«Эрдниевская средняя общеобразовательная школа имени Э.М. Кектеева»

359 312 Республика Калмыкия, Юстинский район, пос. Эрдниевский, ул. Школьная, 2.  
Тел. 8-(847-44)-944-40, E-mail: [danzanlidz@mail.ru](mailto:danzanlidz@mail.ru)

СОГЛАСОВАНО  
Председатель профкома  
ЭСОШ

 Мясяева К.В.

22 марта 2022г.

УТВЕРЖДАЮ

Директор МКОУ

им. Э.М. Кектеева  
Лиджиева З.Н.

Приказ №

22 марта 2022 года



## Инструкция по охране труда повара



# ИНСТРУКЦИЯ ПО ОХРАНЕ ТРУДА ДЛЯ ПОВАРА

## 1. ОБЩИЕ ТРЕБОВАНИЯ ОХРАНЫ ТРУДА

1.1. К самостоятельной работе в качестве повара допускаются лица, прошедшие специальную подготовку, предварительный при поступлении на работу и периодический медицинский осмотр, вводный и первичный на рабочем месте инструктажи по охране труда, обученные безопасным методам и приемам работы, а также прошедшие стажировку на рабочем месте, проверку знаний требований охраны труда и имеющие 1 группу по электробезопасности.

1.2. Не реже одного раза в шесть месяцев повар должен проходить повторный инструктаж по программе первичного инструктажа на рабочем месте. Лица, не прошедшие проверку знаний к самостоятельной работе не допускаются.

1.3. Не реже одного раза в год повар должен проходить периодический медицинский осмотр и очередную проверку знаний требований охраны труда.

1.4. В процессе работы на повара могут воздействовать следующие опасные и вредные производственные факторы:

- подвижные части электромеханического оборудования;
- повышенная температура поверхностей оборудования, котлов с пищей, кулинарной продукции;
- пониженная температура поверхностей холодильного оборудования, полуфабрикатов;
- повышенная температура воздуха рабочей зоны;
- повышенный уровень шума на рабочем месте;
- повышенная влажность воздуха; повышенная или пониженная подвижность воздуха;
- повышенное значение напряжения в электрической цепи;
- недостаточная освещенность рабочей зоны;
- повышенный уровень инфракрасной радиации;
- острые кромки, заусенцы и неровности поверхностей оборудования, инструмента, инвентаря, тары;
- вредные вещества в воздухе рабочей зоны;
- физические перегрузки;
- нервно-психические перегрузки.

1.5. Повар извещает своего непосредственного руководителя о любой ситуации, угрожающей жизни и здоровью людей, о каждом несчастном случае, происшедшем на производстве, об ухудшении состояния своего здоровья, в том числе о проявлении признаков острого заболевания.

1.6. Повару следует:

- оставлять верхнюю одежду, обувь, головной убор, личные вещи в гардеробной;
- перед началом работы мыть руки с мылом, надевать чистую санитарную одежду, подбирать волосы под колпак или косынку или надевать специальную сеточку для волос;
- работать в чистой специальной одежде, менять ее по мере загрязнения;
- после посещения туалета мыть руки с мылом;
- при изготовлении кулинарных изделий снимать ювелирные украшения, часы, коротко стричь ногти и не покрывать их лаком;
- не принимать пищу на рабочем месте.

1.7. Повар обязан знать и соблюдать правила внутреннего трудового распорядка учреждения, инструкции по охране труда, правила пожарной безопасности



1.8. Курение на рабочих местах запрещается, а разрешается только в специально обозначенных и оборудованных местах для курения.

1.9. Повар должен быть обеспечен санитарно-гигиенической спецодеждой, санитарной обувью и предохранительными приспособлениями в соответствии с действующими Нормами и обязаны соблюдать правила личной гигиены и санитарии.

1.10. Для мытья рук в умывальниках должны быть в достаточном количестве мыло и чистые полотенца (электрополотенца).

1.11. В помещениях пищеблока должны соблюдаться правила пожарной безопасности. Загромождение и захламление помещений, проходов, проездов не допускается.

1.12. Полы должны быть гладкими, нескользкими, удовлетворять гигиеническим и эксплуатационным требованиям данного помещения.

1.13. Лица, допустившие невыполнение или нарушение инструкции по охране труда, подвергаются дисциплинарному воздействию в соответствии с правилами внутреннего трудового распорядка и при необходимости внеочередной проверке знаний вопросов охраны труда.

## 2. ТРЕБОВАНИЯ ОХРАНЫ ТРУДА ПЕРЕД НАЧАЛОМ РАБОТЫ

2.1. Застегнуть надетую специальную одежду на все пуговицы (завязать завязки), не допуская свисающих концов одежды. Не закалывать одежду булавками, иголками, не держать в карманах одежды острые, бьющиеся предметы, провести осмотр средств индивидуальной защиты до их использования

2.2. Проверить работу местной вытяжной вентиляции, воздушного душирования и оснащенность рабочего места необходимым для работы оборудованием, инвентарем, приспособлениями и инструментом.

2.3. Подготовить рабочее место для безопасной работы:

- обеспечить наличие свободных проходов; проверить устойчивость производственного стола, стеллажа, прочность крепления оборудования к фундаментам и подставкам;
- надежно установить (закрепить) передвижное (переносное) оборудование, и инвентарь на рабочем столе, подставке, передвижной тележке;
- удобно и устойчиво разместить запасы сырья, полуфабрикатов, инструмент, приспособления в соответствии с частотой использования и расходования;
- проверить наличие и исправность деревянной решетки под ногами.

2.4. Проверить внешним осмотром:

- достаточность освещения рабочей поверхности;
- отсутствие свисающих и оголенных концов электропроводки;
- исправность розетки, кабеля (шнура) электропитания, вилки, используемых электробытовых приборов;
- наличие и надежность заземляющих соединений (отсутствие обрывов, прочность контакта между металлическими нетоковедущими частями машины и заземляющим проводом). Не приступать к работе при отсутствии или ненадежности заземления;
- наличие, исправность, правильную установку и надежное крепление ограждения движущихся частей (зубчатых, цепных, клиноременных и других передач, соединительных муфт и т.п.), нагревательных поверхностей оборудования;
- отсутствие посторонних предметов внутри и вокруг применяемого оборудования;
- наличие и исправность контрольно-измерительных приборов, а также приборов безопасности, регулирования и автоматики (наличие клейма или пломбы; сроки клеймения приборов; даты освидетельствования сосудов, работающих под давлением; нахождение стрелки манометра на нулевой отметке; целостность стекла; отсутствие повреждений, влияющих на показания контрольно-измерительных приборов);
- отсутствие трещин, выпучин, значительных утолщений стенок сосудов, пропусков в сварочных швах, течи в заклепочных и болтовых соединениях, разрывов прокладки и т.п. в варочном оборудовании;



- состояние полов (отсутствие выбоин, неровностей, скользкости, открытых трапов);
- отсутствие выбоин, трещин и других неровностей на рабочих поверхностях производственных столов;
- исправность применяемого инвентаря, приспособлений и инструмента (поверхности спецтары, разделочных досок, ручки совков, лопаток и т.п. должны быть чистыми, гладкими, без сколов, трещин и заусениц; рукоятки ножей должны быть плотно насаженными, нескользкими и удобными для захвата, имеющими необходимый упор для пальцев руки, не деформирующимися от воздействия горячей воды; полотна ножей должны быть гладкими, отполированными, без вмятин и трещин).
- Провести осмотр средств индивидуальной защиты

2.5. Проверить исправность пускорегулирующей аппаратуры оборудования (пускателей, пакетных переключателей и т.п.).

2.6. Произвести необходимую сборку оборудования, правильно установить и надежно закрепить съемные детали и механизмы.

2.7. Перед включением электроплиты проверить наличие поддона под блоком конфорок и подового листа в камере жарочного шкафа, закрывающего тэны, состояние жарочной поверхности. Убедиться, что переключатели конфорок и жарочного шкафа находятся в нулевом положении.

2.8. Перед включением пищеварочного электрического котла:

- открыть крышку котла и проверить чистоту варочного сосуда, наличие фильтра в сливном отверстии и отражателя на клапане крышки, а также уровень воды в пароводяной рубашке по контрольному кранику;
- нажатием на рукоятку рычага произвести «подрыв» предохранительного клапана (смещение его относительно седла),
- правильно установить пределы регулирования давления в пароводяной рубашке котла электроконтактным манометром;
- варочный сосуд опрокидывающегося котла заполнить так, чтобы уровень жидкости был на 10—15 см ниже верхней кромки;
- после загрузки продуктов и заливки воды в варочный сосуд проверить работу клапана на крышке, провернув его ручку 2—3 раза вокруг оси;
- открыть воздушный кран предохранительного клапана, а при его отсутствии — кран наполнительной воронки и держать открытым до появления пара. После разогрева рубашки котла воздушный клапан (кран воронки) закрыть;
- закрыть крышку котла, затянуть в два приема накидные рычаги герметизированной крышки сначала до соприкосновения с крышкой, затем до отказа в последовательности: передние, средние, задние.

2.9. Перед началом эксплуатации электросковороды и др.:

- проверить удобство и легкость открывания откидной крышки сковороды, а также ее фиксацию в любом положении, у опрокидывающейся сковороды — механизм опрокидывания;
- убедиться в том, что теплоноситель масляной рубашки аппарата с косвенным обогревом (сковороды, фритюрницы и др.) соответствует типу, указанному в паспорте;
- при заполнении масляной рубашки аппарата теплоносителем следить, чтобы в нее не попала влага. Перед заполнением рубашки теплоноситель должен быть прогрет в течение 5 минут при температуре 250° С для удаления влаги.

2.10. Проверить работу реле давления мармита для вторых блюд путем предварительного закрывания вентиля для воды и включения в сеть. Через некоторое время должна загореться сигнальная лампа «нет воды». Наполнить парогенератор водой и проверить работу поплавкового клапана. Затем включить тэны парогенератора, теплового шкафа и через 40 минут (когда мармит будет доведен до рабочего состояния) заполнить мармитницы.

2.11. Проверить исправность другого применяемого оборудования.

2.12. Обо всех обнаруженных неисправностях оборудования, инвентаря, электропроводки и



других неполадках сообщить своему непосредственному руководителю и приступить к работе только после устранения неисправностей.

2.13. При эксплуатации газоиспользующего оборудования, электрических жарочных и пекарных шкафов, весов и электрогриля, мясорубки соблюдать требования безопасности, изложенные в соответствующих инструкциях по охране труда.

### 3. ТРЕБОВАНИЯ ОХРАНЫ ТРУДА ВО ВРЕМЯ РАБОТЫ

3.1. Выполнять только ту работу, по которой прошел обучение, инструктаж по охране труда и к которой допущен работником, ответственным за безопасное выполнение работ.

3.2. Не допускать к своей работе необученных и посторонних лиц.

3.3. Применять необходимые для безопасной работы исправное оборудование, инструмент, приспособления; использовать их только для тех работ, для которых они предназначены.

3.4. Соблюдать правила перемещения в помещении и на территории организации, пользоваться только установленными проходами, правильно использовать СИЗ во время работы

3.5. Содержать рабочее место в чистоте, своевременно убирать с пола рассыпанные (разлитые) продукты, жиры и др.

3.6. Не загромождать рабочее место, проходы к нему, между оборудованием, столами, стеллажами, проходы к пультам управления, рубильникам, пути эвакуации и другие проходы порожней тарой, инвентарем, излишними запасами сырья, кулинарной продукцией.

3.7. Использовать средства защиты рук при соприкосновении с горячими поверхностями инвентаря и кухонной посуды (ручки наплитных котлов, противни и др.).

3.8. Вентили, краны на трубопроводах открывать медленно, без рывков и больших усилий. Не применять для этих целей молотки, гаечные ключи и другие предметы.

3.9. Использовать для вскрытия тары специально предназначенный инструмент (гвоздодеры, клещи, сбойники, консервные ножи и т.п.). Не производить эти работы случайными предметами или инструментом с заусенцами.

3.10. При работе с ножом соблюдать осторожность, беречь руки от порезов.

3.11. При перерывах в работе вкладывать нож в пенал (футляр). Не ходить и не наклоняться с ножом в руках, не переносить нож, не вложенный в футляр (пенал).

3.12. Во время работы с ножом не допускается:

- использовать ножи с непрочными закрепленными полотнами, с рукоятками, имеющими заусенцы, с затупившимися лезвиями;
- производить резкие движения;
- нарезать сырье и продукты на весу;
- проверять остроту лезвия рукой;
- оставлять нож во время перерыва в работе в обрабатываемом сырье или на столе без футляра;
- опираться на мусат при правке ножа. Править нож о мусат следует в стороне от других работников.

3.13. При нарезке монолита масла с помощью струны пользоваться ручками, не тянуть за струну руками.

3.14. Переносить продукты, сырье, полуфабрикаты только в исправной таре. Не загружать тару более номинальной массы брутто.

3.15. Не использовать для сидения случайные предметы (ящики, бочки и т.п.), оборудование.

3.16. При приготовлении моющих и дезинфицирующих растворов:

- применять только разрешенные органами здравоохранения моющие и дезинфицирующие средства;
- не превышать установленные концентрацию и температуру моющих растворов (выше 50°C);
- не допускать распыления моющих и дезинфицирующих средств, попадания их



растворов на кожу и слизистые оболочки.

3.17. Во время работы с использованием различного вида оборудования соблюдать требования безопасности, изложенные в эксплуатационной документации завода-изготовителя оборудования.

3.18. Во время эксплуатации электрического пищеварочного котла:

- следить за показаниями манометра включенного пищеварочного котла, не допускать превышения давления в пароводяной рубашке выше 0,5 кгс/см<sup>2</sup>;
- не открывать кран уровня воды и не заливать воду в пароводяную рубашку нагретого котла;
- не допускать работу котла без загрузки;
- после каждого удаления с поверхности бульона жира и пены закрывать крышку всеми накидными рычагами;
- по окончании варки нажать кнопку «Стоп» и отключить котел от сети. Затем повернуть ручку клапана на крышке котла, поднять деревянным стержнем за кольцо клапан-турбинку и выпустить избыточный пар из варочного сосуда. В два приема ослабить болты (в обратном порядке) и, соблюдая осторожность, открыть крышку. Котел разгрузить, промыть водой варочный сосуд и трубки выхода пара. Для этого открыть вентиль с надписью «промывка». Промывку производить при закрытой крышке, воду слить через смывной кран. Клапан-турбинку вынуть из гнезда, потянув стопор на себя, тщательно очистить, промыть, просушить и установить на место.

3.19. При эксплуатации электрофритюрницы, электросковороды, электрожаровни:

- заливать жир в жарочную ванну жаровни, фритюрницы, сковороды до включения нагрева. Не допускать попадания влаги в горячий жир. Добавлять жир в жарочную ванну следует тонкой струей. Предварительно жир должен быть прогрет при 170-180°C до прекращения выделения из него пузырьков пара;
- загружать (выгружать) обжариваемый продукт в нагретый жир в металлической сетке (корзине), соблюдая осторожность во избежание разбрызгивания жира, имеющего температуру 150—180°C; после выемки готового продукта из ванны сетку (корзину) подвесить над ней за скобу и дать стечь жиру;
- при работе сковороды следить за тем, чтобы тэны были полностью закрыты теплоносителем во избежание нагрева его поверхностного слоя до температуры воспламенения;
- во время работы жаровни следить за чистотой скребкового и отрезного ножей;
- своевременно выключать сковороды, фритюрницы или переводить их на меньшую мощность. Немедленно отключать жарочные аппараты при чадении жира;
- не допускается:
- включать нагрев при отсутствии жира в жарочной ванне фритюрницы (чаше сковороды), при неисправном датчике реле температуры и др.;
- опрокидывать сковороду до отключения ее от электрической сети;
- оставлять включенными сковороды, фритюрницы и т.д. после окончания процесса жарения;
- сливать из жарочных ванн жир в горячем состоянии; охлаждать водой жарочную поверхность используемого аппарата.

3.20. При эксплуатации холодильного оборудования:

- загрузку охлаждаемого объема холодильного оборудования осуществлять после пуска холодильной машины и достижения температуры, необходимой для хранения продуктов;
- количество загружаемых продуктов не должно превышать норму, на которую рассчитана холодильная камера;
- двери холодильного оборудования открывать на короткое время и как можно реже;
- при образовании на охлаждаемых приборах (испарителях) инея (снеговой шубы) толщиной более 5 мм остановить компрессор, освободить камеру от продуктов и



- произвести оттаивание инея;
- при обнаружении утечки хладона холодильное оборудование немедленно отключить, помещение - проветрить;
- не допускается:
- включать агрегат при отсутствии защитного заземления или зануления электродвигателей;
- работать без ограждения машинного отделения, с неисправными приборами автоматики;
- загромождать пространство возле холодильного агрегата, складировать продукты, тару и другие посторонние предметы;
- прикасаться к подвижным частям включенного в сеть агрегата, независимо от того находится он в работе или в режиме автоматической остановки;
- хранить продукты на испарителях;
- удалять иней с испарителей механическим способом с помощью скребков, ножей;
- размещать посторонние предметы на ограждениях агрегата;
- загружать холодильную камеру при снятом ограждении воздухоохладителя, без поддона испарителя, а также без поддона для стока конденсата;
- самовольно передвигать холодильный агрегат.

3.21. Исключить пользование холодильным оборудованием, если:

- токоведущие части магнитных пускателей, рубильников, электродвигателей, приборов автоматики не закрыты кожухами;
- холодильные машины не имеют защитного заземления или зануления металлических частей, которые могут оказаться под напряжением при нарушении изоляции;
- истек срок очередного испытания и проверки изоляции электропроводов и защитного заземления или зануления оборудования;
- сняты крышки магнитных пускателей, клеммных коробок электродвигателей, реле давления и других приборов;
- обнаружено нарушение температурного режима, искрение контактов, частое включение и выключение компрессора и т.п.

3.22. Для предотвращения попадания в воздух производственных помещений вредных веществ соблюдать технологические процессы приготовления кулинарной продукции; операции по просеиванию муки, крахмала и др. производить на специально оборудованных рабочих местах.

3.23. Для предотвращения неблагоприятного влияния инфракрасного излучения на организм повар обязан:

- максимально заполнять посудой рабочую поверхность плит, своевременно выключать секции электроплит или переключать их на меньшую мощность;
- не допускать включения электроконфорок на максимальную и среднюю мощность без загрузки.

3.24. Не допускать попадания жидкости на нагретые конфорки электроплит, наплитную посуду заполнять не более чем на 80% объема.

3.25. Следить, чтобы дверца рабочей камеры жарочного шкафа плиты в закрытом положении плотно прилегала к краям дверного проема.

3.26. Не превышать давление и температуру в тепловых аппаратах выше пределов, указанных в инструкциях по эксплуатации.

3.27. Следить за наличием тяги в камере сгорания газоиспользующей установки и показаниями манометров при эксплуатации оборудования, работающего под давлением.

3.28. Располагаться на безопасном расстоянии при открытии дверцы камеры пароварочного аппарата в целях предохранения от ожога.

3.29. Включать конвейерную печь для жарки полуфабрикатов из мяса только при включенной и исправно работающей вентиляции.

3.30. Устанавливать и снимать противни с полуфабрикатами, открывать боковые дверцы



печи только после полной остановки конвейера.

3.31. Ставить котлы и другую кухонную посуду на плиту, имеющую ровную поверхность, бортики и ограждающие поручни.

3.32. Укладывать полуфабрикаты на разогретые сковороды и противни движением «от себя», передвигать посуду на поверхности плиты осторожно, без рывков и больших усилий, открывать крышки наплитной посуды с горячей пищей осторожно, движением «на себя».

3.33. Не пользоваться наплитными котлами, кастрюлями и другой кухонной посудой, имеющей деформированное дно или края, непрочные закрепленные ручки или без ручек, столовой посудой, имеющей трещины, сколы, щербинки.

3.34. Перед переноской наплитного котла с горячей пищей предварительно убедиться в отсутствии посторонних предметов и скользкости пола на всем пути его транспортирования. При необходимости потребовать уборки пола.

3.35. Предупредить о предстоящем перемещении котла стоящих рядом работников.

3.36. Снимать с плиты котел с горячей пищей без рывков, соблюдая осторожность, вдвоем, используя сухие полотенца или рукавицы. Крышка котла должна быть снята.

3.37. При перемещении котла с горячей пищей не допускается:

- заполнять его более чем на три четверти емкости;
- прижимать котел к себе;
- держать в руках нож или другой травмоопасный инструмент.

3.38. При перевозке, установке (снятии) котлов с пищей на плиту пользоваться исправными тележками с подъемной платформой, передвигать тележки, передвижные стеллажи в направлении «от себя».

3.39. Пользоваться специальными устойчивыми и прочными инвентарными подставками при установке противней, котлов и других емкостей для хранения пищи.

3.40. Производить нарезку репчатого лука в вытяжном шкафу.

3.41. В зависимости от вида и консистенции нарезаемого продукта пользоваться разными ножами поварской тройки, а при фигурной нарезке овощей применять специальные карбовочные ножи.

3.42. При эксплуатации электромеханического оборудования:

- использовать оборудование только для тех работ, которые предусмотрены инструкцией по его эксплуатации;
- перед загрузкой оборудования продуктом убедиться, что приводной вал вращается в направлении, указанном стрелкой на корпусе оборудования;
- предупреждать о предстоящем пуске оборудования работников, находящихся рядом;
- включать и выключать оборудование сухими руками и только при помощи кнопок «пуск» и «стоп»;
- не прикасаться к открытым и неогражденным токоведущим частям оборудования, оголенным и с поврежденной изоляцией проводам;
- снимать и устанавливать сменные части оборудования осторожно, без больших усилий и рывков;
- надежно закреплять сменные исполнительные механизмы, рабочие органы, инструмент;
- загрузку оборудования продуктом производить через загрузочное устройство (бункер, загрузочную чашу и т.п.) равномерно, при включенном электродвигателе, если иное не предусмотрено руководством по эксплуатации завода-изготовителя; соблюдать нормы загрузки оборудования; проталкивать продукты в загрузочное устройство специальным приспособлением (толкателем, пестиком и т.п.);
- удалять остатки продукта, очищать рабочие органы оборудования при помощи деревянных лопаток, скребков и т.п.;
- осматривать, регулировать, устранять возникшую неисправность оборудования, устанавливать (снимать) рабочие органы, извлекать застрявший продукт, очищать используемое оборудование можно только после того, как оно остановлено с помощью



кнопки «стоп», отключено пусковым устройством, на котором вывешен плакат «Не включать! Работают люди!», и после полной остановки вращающихся и подвижных частей, имеющих опасный инерционный ход;

3.43. Не допускается:

- работать со снятыми с оборудования заградительными и предохранительными устройствами, с открытыми дверками, крышками, кожухами;
- поправлять ремни, цепи привода, снимать и устанавливать ограждения во время работы оборудования;
- превышать допустимые скорости работы оборудования;
- извлекать руками застрявший продукт;
- эксплуатировать оборудование без загрузочных устройств;
- проталкивать (удерживать) продукт руками или посторонними предметами;
- переносить (передвигать) включенное в электрическую сеть нестационарное оборудование;
- оставлять без надзора работающее оборудование, допускать к его эксплуатации необученных и посторонних лиц;
- складывать на оборудование инструмент, продукцию, тару;
- при наличии напряжения (бьет током) на корпусе оборудования, кожухе пускорегулирующей аппаратуры, возникновении постороннего шума, запаха горячей изоляции, самопроизвольной остановке или неправильном действии механизмов и элементов оборудования, его следует остановить (выключить) кнопкой «стоп» (выключателя) и отключить от электрической сети с помощью пускового устройства. Сообщить об этом непосредственному руководителю и до устранения неисправности не включать.

#### 4. ТРЕБОВАНИЯ ОХРАНЫ ТРУДА В АВАРИЙНЫХ СИТУАЦИЯХ

4.1. При возникновении поломки оборудования, угрожающей аварией на рабочем месте или в цехе: прекратить его эксплуатацию, а также подачу к нему электроэнергии, газа, воды, сырья, продукта и т.п.; отключить оборудование, работающее под давлением, при срабатывании предохранительного клапана, парении и подтекании воды; доложить о принятых мерах непосредственному руководителю (лицу, ответственному за безопасную эксплуатацию оборудования) и действовать в соответствии с полученными указаниями.

4.2. В аварийной обстановке, действовать по алгоритму действий при ЧС, оповестить об опасности окружающих людей, доложить непосредственному руководителю о случившемся и действовать в соответствии с планом ликвидации аварий.

4.3. При обнаружении запаха газа в помещении, в котором установлено газовое оборудование:

- закрыть нос и рот мокрой салфеткой;
- открыть окна и двери, проветрить помещение;
- перекрыть вентили на подводящих газопроводах к жарочным шкафам, пищеварочным котлам, плитам и т.п.;
- не включать и не выключать электроприборы, освещение, вентиляцию;
- исключить пользование открытым огнем;

4.4. Если после проветривания и проверки всех газовых кранов запах газа не исчезнет, перекрыть газ на входе в здание, сообщить об этом администрации организации, а при необходимости вызвать работников аварийной газовой службы по телефону 104.

4.5. Если в процессе работы произошло загрязнение рабочего места жирами или просыпанными порошкообразными веществами (мукой, крахмалом и т.п.), работу прекратить до удаления загрязняющих веществ.

4.6. Пролитый на полу жир удалить с помощью ветоши или других жиропоглощающих материалов. Загрязненное место следует промыть нагретым раствором кальцинированной соды и вытереть насухо.



4.7. Для удаления просыпанных пылящих порошкообразных веществ надеть очки и респиратор. Небольшое их количество осторожно удалить влажной тряпкой или пылесосом.

4.8. В случае возгорания жира не заливать его водой. Необходимо прекратить его нагрев и накрыть крышкой или другим предметом (плотной тканью), препятствующим доступу воздуха в зону горения.

4.9. При возникновении пожара необходимо вызвать пожарную команду по телефону 101 и срочно принять меры к пожаротушению, эвакуации людей. Сообщить о случившемся руководителю.

4.10. При поражении электрическим током необходимо немедленно отключить электрооборудование, освободить пострадавшего от действия электрического тока, оказать первую помощь, сообщить о случившемся непосредственному руководителю.

4.11. При несчастном случае освободить пострадавшего от действия травмирующего фактора, оказать ему первую помощь, при необходимости вызвать бригаду скорой помощи по телефону 103. Сообщить руководителю о происшествии. По возможности сохранить обстановку, если это не приведет к аварии или травмированию других людей.

## 5. ТРЕБОВАНИЯ ОХРАНЫ ТРУДА ПО ОКОНЧАНИИ РАБОТЫ

5.1. Выключить и надежно обесточить электронагревательное и электромеханическое оборудование при помощи рубильника или устройства его заменяющего и предотвращающего случайный пуск. На пусковое устройство вывесить плакат «Не включать! Работают люди!».

5.2. Перед отключением от электрической сети предварительно выключить все конфорки и шкаф электроплиты.

5.3. Не охлаждать нагретую поверхность плиты, сковороды и другого теплового оборудования водой.

5.4. Произвести разборку, очистку и мойку оборудования, механического — после остановки движущихся частей с инерционным ходом, а теплового — после полного остывания нагретых поверхностей.

5.5. По окончании работы электросковороды:

- выключить нагрев и отключить используемый аппарат от электрической сети;
- после остывания сковороды слить жир;
- пригоревшие к поду частички продуктов соскоблить деревянным скребком;
- вымыть чашу горячей (не выше 50°C) водой, оставить открытой для просушки, а затем смазать тампоном, смоченным в жире, и закрыть крышкой;
- стол и эмалированные облицовки промыть горячей водой и насухо протереть ветошью.

5.6. Мармиты для вторых блюд выключить из сети и, при вынутом поплавковом устройстве, тщательно промыть поддон, парогенератор и мармитницы. Установить поплавок на место, парогенератор заполнить водой.

5.7. Закрыть вентили (краны) на трубопроводах газа, пара, холодной и горячей воды.


5.8. После отключения газоиспользующих установок снять накидные ключи с пробковых кранов.


5.9. Не производить уборку мусора, отходов непосредственно руками, использовать для этих целей щетки, совки и другие приспособления.


5.10. Обо всех недостатках и неисправностях, обнаруженных во время работы, персонал обязан сделать соответствующие записи в журнале технического обслуживания и сообщить руководителю пищеблока.

5.11. Снять, осмотреть, привести в порядок и убрать в шкафчик санитарную одежду и обувь.

С инструктажем ознакомлены

 Кудабеева А.К.

 Лиджиева Г.И.

 Убушиева С.Н.