

**МИНИСТЕРСТВО ОБРАЗОВАНИЯ И
НАУКИ РЕСПУБЛИКИ КАЛМЫКИЯ**



**ПРОЕКТ ДИЗАЙНА И ЗОНИРОВАНИЯ
ПОМЕЩЕНИЙ ЦЕНТРА «ТОЧКА РОСТА»
Республики Калмыкия**

ТОЧКА РОСТА





БРЕНДИРОВАНИЕ УЧЕБНЫХ ПОМЕЩЕНИЙ



Всегда используйте графические файлы из оригинальных макетов, не пытайтесь создавать их самостоятельно

Недопустимо украшать и акцентировать фирменный знак «Точка Роста» любыми графическими элементами (рамки, узоры, подчеркивания и пр.)

Полноцветная версия фирменного знака используется только на белом фоне. Для цветного фона следует использовать белую версию логотипа

ВНУТРИ УЧЕБНЫХ ПОМЕЩЕНИЙ (В ОБЯЗАТЕЛЬНОМ ПОРЯДКЕ) РАЗМЕЩАЮТСЯ:

- один фирменный знак «Точка Роста» (*справа или слева от учебной доски, рядом со входной дверью, со смещением влево или вправо от оси стены (композиции)*)
- одна информационная табличка (со знаком национального проекта «Образование» и гербом Министерства просвещения РФ) (*рядом с информационными досками или входной дверью*)





Для белых и светлых поверхностей стен



Для цветных стен

Табличка





БРЕНДИРОВАНИЕ УЧЕБНЫХ ПОМЕЩЕНИЙ



Всегда используйте графические файлы из оригинальных макетов, не пытайтесь создавать их самостоятельно

Подробные рекомендации по использованию фирменного знака НПО см. в брендбук «Национальные проекты / Образование».

ВНУТРИ УЧЕБНЫХ ПОМЕЩЕНИЙ (ДОПОЛНИТЕЛЬНО) РАЗМЕЩАЮТСЯ:

- стилеобразующий элемент Министерства просвещения РФ *(дерево может быть окрашено в любой цвет, присутствующий в интерьере или гармоничный ему)*
- и/или знак национального проекта «Образование» *(в фирменном голубом, в светлом сером (серебристом) цвете или на тон темнее подложки)*

(Рисунок наносится с помощью настенной наклейки или выкраски по трафарету в один цвет. Графику лучше размещать на разных стенах с основным фирменным знаком)





БРЕНДИРОВАНИЕ ДОПОЛНИТЕЛЬНЫХ ПОМЕЩЕНИЙ (ХОЛЛ)




В холле школы размещается брендированный информационный стенд.
(В ячейках может размещаться информация на усмотрение администрации школы о «Точке Роста» данной школы: описание, фотографии, расписание, мероприятия, объявления и пр.)

Всегда используйте графические файлы из оригинальных макетов, не пытайтесь создавать их самостоятельно

При входе в помещения центра «Точка Роста» размещается навигационная табличка с полноцветным фирменным знаком «Точка Роста» на белом фоне.

Готовые макеты табличек, логотипов для интерьеров выдаются оператором проекта

Информационный стенд может быть с ячейками других форматов (A4, A2). Готовые макеты выдает оператор проекта.





БРЕНДИРОВАНИЕ ПОМЕЩЕНИЙ ОБЩЕГО ПОЛЬЗОВАНИЯ (БИБЛИОТЕКА, РЕКРЕАЦИЯ)



При задействовании дополнительных помещений (за исключением рекреаций) следует использовать брендинг фирменными элементами: навигационная табличка и фирменный знак.

Готовые макеты табличек, логотипов для интерьеров выдаются оператором проекта.

В функциональные зоны центра «Точка Роста» рекомендуется включать рекреации, коридоры, библиотеки..

Стены рекреаций и коридоров хорошо подходят для демонстрации ученических работ, коммуникации между учениками с помощью объявлений. Для этого рекомендуется использовать магнитные, пробковые, фетровые, грифельные и маркерные поверхности.

Библиотеку рекомендуется делать общедоступным пространством наравне с рекреациями:

- Оснастить мягкой мебелью
- Книги разместить на открытых стеллажах с возможностью брать их самостоятельно
- Организовать зоны коворкинга и лектория
- Если позволяет конструкция здания, то перегородку с коридором можно частично заменить на стеклянную или сделать в ней окна
- Розетки и интернет сделать легкодоступными






ЗОНИРОВАНИЕ ЦЕНТРА В СЛОЖИВШЕЙСЯ ИНФРАСТРУКТУРЕ ШКОЛЫ



Если в приведенных рекомендациях отсутствует решение для вашей школы, можно обратиться за консультацией к федеральному оператору проекта.

- | | |
|--|--|
| 1. Химическая и биологическая лаборатории | На базе уже существующего кабинета химии/биологии |
| 2. Физическая лаборатория | На базе уже существующего кабинета физики |
| 3. Технологическая лаборатория | На базе уже существующего кабинета/кабинетов технологии, информатики |
| 4. Дополнительные помещения | На базе уже существующих рекреаций, библиотеки, актового зала |





СТЕНЫ ЦЕНТРА. АКЦЕНТНЫЙ ЦВЕТ



Цвет на экране сильно отличается от реального. Подбирать цвета необходимо только по бумажным цветовым каталогам.


Краску нужно колеровать механическим способом на профессиональном оборудовании в соответствии с международной цветовой системой RAL или аналогами. Не следует самостоятельно пытаться колеровать белую краску с помощью пигментов.




RAL 4008
сигнальный фиолетовый



RAL 5007
бриллиантово-синий



RAL 6017
майский зеленый




RAL 1037
солнечно-желтый





RAL 2003
пастельно-оранжевый







ПРОЕКТ ДИЗАЙНА И ЗОНИРОВАНИЯ ФИЗИЧЕСКОЙ ЛАБОРАТОРИИ ЦЕНТРА «ТОЧКА РОСТА» РЕСПУБЛИКИ КАЛМЫКИИ







ПРОЕКТ ДИЗАЙНА И ЗОНИРОВАНИЯ ФИЗИЧЕСКОЙ ЛАБОРАТОРИИ ЦЕНТРА «ТОЧКА РОСТА» РЕСПУБЛИКИ КАЛМЫКИЯ





ПРОЕКТ ДИЗАЙНА И ЗОНИРОВАНИЯ ФИЗИЧЕСКОЙ ЛАБОРАТОРИИ ЦЕНТРА «ТОЧКА РОСТА» РЕСПУБЛИКИ БАШКОРТОСТАН






ПРОЕКТ ДИЗАЙНА И ЗОНИРОВАНИЯ ХИМИЧЕСКОЙ И БИОЛОГИЧЕСКОЙ ЛАБОРАТОРИИ ЦЕНТРА «ТОЧКА РОСТА» РЕСПУБЛИКИ КАЛМЫКИЯ






ПРОЕКТ ДИЗАЙНА И ЗОНИРОВАНИЯ ХИМИЧЕСКОЙ И БИОЛОГИЧЕСКОЙ ЛАБОРАТОРИИ ЦЕНТРА «ТОЧКА РОСТА» РЕСПУБЛИКИ КАЛМЫКИЯ





ПРОЕКТ ДИЗАЙНА И ЗОНИРОВАНИЯ ТЕХНОЛОГИЧЕСКОЙ ЛАБОРАТОРИИ ЦЕНТРА «ТОЧКА РОСТА» РЕСПУБЛИКИ КАЛМЫКИЯ





ПРОЕКТ ДИЗАЙНА И ЗОНИРОВАНИЯ ТЕХНОЛОГИЧЕСКОЙ ЛАБОРАТОРИИ ЦЕНТРА «ТОЧКА РОСТА» РЕСПУБЛИКИ КАЛМЫКИЯ

